

TRÄYTOR INOMHUS

Målningsguide för träpanel, timmerytor
och bastu inomhus

MÅLNINGSGUIDE FÖR TRÄPANEL, TIMMERYTOR OCH BASTU INOMHUS

ATT TÄNKA PÅ VID BEHANDLING AV TRÄPANEL, TIMMERYTOR OCH BASTU.....	4
SÅ HÄR VÄLJER DU RÄTT PRODUKT FÖR TRÄPANEL OCH TIMMERYTOR	6
BEHANDLING AV TRÄPANEL- OCH TIMMERYTOR	9
SÅ HÄR VÄLJER DU RÄTT PRODUKT FÖR BASTU.....	10
BEHANDLING AV BASTU.....	12
LITET MÅLNINGSLEXIKON	14
SÅ HÄR BERÄKNAR DU MÄNGDEN FÄRG.....	15

VAD SKA MAN TÄNKA PÅ VID BEHANDLING AV TRÄPANEL, TIMMERYTOR OCH BASTU?

Träytor ska alltid skyddas med ytbehandlingsmedel. Trä lever enligt fuktvariationerna i miljön som får det att krympa eller svälla. Träytor kräver en ytbehandling som är flexibel och har god förmåga att släppa igenom vattenånga. Vax, lack eller färg skyddar ytan från skador på grund av att träet är levande och håller ytan snygg längre. Dessutom blir det lättare att hålla ytorna rena. UV-skyddet

i ytbehandlingen ger även skydd mot att träet mörknar på grund av UV-strålning. Träpaneler och stockar kan vaxas, lackas eller målas i valfri nyans. Vax ger träet en naturlig och matt yta som är smuts- och vattenavvisande. Lack gör ytan hård och motståndskraftig mot tvätt och slitage. Du kan välja vilken glansgrad på lacken du

vill. Vax eller lack är nyanseringsbart i valfri transparent färgnyans. Färg ger ett täckande resultat på trä i valfri glansgrad. Den målade ytan blir hållbar och lätt att hålla ren.

Till inomhusytor bör man välja en M1-klassificerad produkt som ger låga utsläpp.



3 TIPS

VAL AV KULÖR

FÄRGLÖS BEHANDLING

FÄRGLÖS VAX OCH LACK FÖRDJUPAR TRÄETS NATURLIGA FÄRGNYANS.

NYANSERAD BEHANDLING

DEN NYANSERADE PRODUKTEN SKYDDAR TRÄET FRÅN PÅVERKAN FRÅN SOLENS UV-STRÅLAR OCH FÖRHINDRAR ATT TRÄET MÖRKNAR.

PÅVERKAN AV BELYSNINGEN

VALET AV KULÖR BÖR GÖRAS I DEN MILJÖ OCH DET LJUS DÄR DEN SKA VARA. GÖR EVENTUELLT EN PROV MÅLNING FÖR ATT FÖRSÄKRA DIG OM ATT DU VALT RÄTT KULÖR.



SÅ HÄR VÄLJER DU RÄTT PRODUKT FÖR TRÄPANEL OCH TIMMERYTOR

TÄCKANDE FÄRG FÖR TRÄPANEL OCH TIMMERYTOR

PANELVÄGGFÄRG

EGENSKAPER: TÄCKANDE OCH VENTILERANDE MATT YTA SOM ÄR LÄTT ATT HÅLLA REN. PASSAR ÄVEN I VÅTRUM.



Vattenburen ventilerande färg för alla väggytor i trä inomhus. Fantastisk matt yta som tål tvätt och ger ett hållbart och elegant resultat.

PANELVÄGGFÄRG är ett enkelt och snabbt sätt att förnya ytor som mörknat. Färgens sammansättning förhindrar att missfärgningar från ämnen i träet tränger igenom och det behövs ingen särskild grundfärg eller kvistlack. Färgen är lätt att hantera och stryka på. Färgen är både täckande och ventilerande och passar utmärkt

även för timmerytor. Produkten passar både till torra och våta utrymmen såsom tvättutrymmen och omklädningsrum samt sommarstugor som är kalla på vintern.

Produkten ger låga utsläpp och hör till grupp M1 i emissionsklassificeringen av byggnadsmaterial.

PANELVÄGGFÄRGEN är nyanseringsbar i alla kulörer från färgkartan för inomhusfärger.



TVÅ SKIKT
RÄCKER OFTAST
OCH DET BEHÖVS INGEN
SEPARAT GRUNDFÄRG

FÄRGER FÖR TRÄPANELYTOR

PANELTAKFÄRG

EGENSKAPER: MATT OCH MYCKET TÄCKANDE FÄRG FÖR PANELTAK. VACKER VIT STANDARDFÄRG SOM PASSAR MÅNGA OLIKA INREDNINGAR.



Vattenburen precisionsprodukt som motverkar missfärgningar från ämnen i träet vid målning av paneltak. Den fina vita standardkulören täcker mycket bra. Med PANELTAKFÄRG får gamla gulnade eller målade paneltak ett fräscht och snyggt utseende. Det behövs ingen särskild grundfärg eller kvistlack, vilket gör det enkelt

att måla. Utmärkt vidhäftning även ovanpå lack. Färgens sammansättning passar utmärkt för behandling av tak och rinner inte. Produkten ger låga utsläpp och hör till grupp M1 i emissionsklassificeringen av byggnadsmaterial. PANELTAKFÄRGEN är matt och finns i standardfärgen vit.



MÅLA PANELTAK
VITA ENKELT
OCH SNABBT

FUTURA AQUA MÖBELFÄRG



Denna hållbara färg är lätt att använda och passar till ytor av trä-, metall- och byggsivor. FUTURA AQUA är ett utmärkt val för möbler, dörrar, lister och fönsterramar både inomhus och utomhus. Färgen blir jämn och ger en hård yta som står emot slitage. Vattenburna FUTURA AQUA passar all sorts möbelmålning och gör det enkelt att lyckas!



Du behöver inte kompromissa med utseendet, FUTURA AQUA kan nyanseras i alla färger på färgkartan för inomhusfärger och finns i tre olika glansgrader: halvmatta FUTURA AQUA 20, halvblanka FUTURA AQUA 40 och blanka FUTURA AQUA 80. Färgen ger låga utsläpp och hör till grupp M1 i emissionsklassificeringen av byggnadsmaterial.

I FUTURA AQUA-SERIEN INGÅR:

- FUTURA AQUA 3 Haftgrundfärg
- FUTURA AQUA 20 Halvmatt
- FUTURA AQUA 40 Halvblank
- FUTURA AQUA 80 Blank

MÖBELFÄRGSERIE
SOM ÄR HÅLLBAR OCH
LÄTT ATT ANVÄNDA

LACK FÖR TRÄPANEL OCH TIMMERYTOR

NATURA INTERIÖRLACK



Vattenburna NATURA Interiörlack har skyddat träytor inomhus ända sedan 1970-talet. Med NATURA kan man lacka väggar och tak samt paneler och timmerväggar inomhus. Det effektiva UV-skyddet i lacken gulnar inte och står emot slitage och tvätt efter att det torkat. NATURA finns i halvmatt (NATURA 15) och är nyanseringsbar i transparanta nyanser.



NATURA ger låga utsläpp och hör till grupp M1 i emissionsklassificeringen av byggnadsmaterial.

SNABBTORKANDE
LACK SOM ÄR LÄTT
ATT FÅ JÄMN

VAX FÖR TRÄPANEL OCH TIMMERYTOR

TIMMERVAX



EGENSKAPER: DETTA VAX SOM INNEHÅLLER NATURVAX GER EN SMUTS- OCH VATTENAVVISANDE VENTILERANDE YTA. PASSAR ÄVEN I VÅTRUM.



TIMMERVAX innehåller naturvax och är ett ventilerande vax för timmer- och panelytor inomhus. Det ger en rofylld och vacker transparant yta på både väggar och tak. TIMMERVAX ger en smuts- och vattenavvisande yta som gör den lätt att rengöra. Den färglösa varianten fördjupar trätans naturliga färgnyans. Nyanserat vax ger däremot träytor en vacker, transparent nyans som ger en annan känsla i utrymmet.

TIMMERVAX passar förutom i torra utrymmen även i tvättutrymmen och omklädningsrum samt i sommarstugor som lämnas kalla och fuktiga på vintern.

Produkten ger låga utsläpp och hör till grupp M1 i emissionsklassificeringen av byggnadsmaterial. Nyanseringsbar i transparanta nyanser.

VENTILERANDE
SKYDD FÖR
TIMMERYTOR

PRODUKTER FÖR FÖRBEHANDLING AV TRÄYTOR

RENSA BRUSH PENSELVÄTT



Effektiv penselvätt för rengöring av verktyg efter användning av vattenburna produkter. Biologiskt nedbrytbar.

RENSA SUPER MÅLARTVÄTT



Effektivt universalrengöringsmedel för förbehandling vid målning av alla målade ytor både inomhus och utomhus. Snabb och enkel att använda. Behöver inte sköljas av – den rengjorda ytan kan målas direkt efter att den har torkat. Finns även i praktisk enliters pumpflaska.

SILORA D SNABBSPACKEL



Vattenburet spackel som är färdigt att använda. Används i torra utrymmen inomhus för spackling av små träytor som exempelvis dörrar och möbler, till exempel för att spackla över spikhål innan målning. SILORA D Snabbspackel torkar snabbt och ger en mycket jämn yta. Produkten är CE-godkänd. Förpackningsstorlek 0,2 l.

VI REKOMMENDERAR

..... ÖNSKAT SLUTRESULTAT

	TÄCKANDE YTA	TONAD ELLER FÄRGLÖS LACKAD YTA	TONAD ELLER FÄRGLÖS VAXAD YTA
OBEHANDLAD TRÄPANEL- ELLER TIMMERVÄGG	PANELVÄGGFÄRG	NATURA 15	TIMMERVAX
TIDIGARE MÅLAD TRÄPANEL- ELLER TIMMERVÄGG	PANELVÄGGFÄRG	-	-
TIDIGARE LACKAD TRÄPANELVÄGG	PANELVÄGGFÄRG	NATURA 1	-
TIDIGARE VAXAD TRÄPANEL- OCH TIMMERVÄGG	-	-	TIMMERVAX
OBEHANDLAT PANELTAK	PANELTAKFÄRG	NATURA 15	TIMMERVAX
TIDIGARE MÅLAT PANELTAK	PANELTAKFÄRG	-	-
TIDIGARE LACKAT PANELTAK	PANELTAKFÄRG	NATURA 15	-
TIDIGARE VAXAT PANELTAK	-	-	TIMMERVAX

UTGÅNGSLÄGE

4 TIPS

TESTA NYANSEN

GÖR EN PROVSTRYKNING: I TRANSPARANTA PRODUKTER PÅVERKAR FÄRGEN OCH UNDERLAGETS GROVHET SLUTRESULTATET. DU FÅR EN STARKARE EFFEKT GENOM ATT HA ETT ANDRA LAGER VAX ELLER LACK.

SE UPP FÖR STÄNK

NÄR MAN ANVÄNDER TRANSPARANTA PRODUKTER BÖR MAN VARA FÖRSIKTIG SÅ ATT DET INTE STÄNKER FÄRGADE PRODUKTER PÅ OMÅLADE YTOR. STÄNK SYNS LÄTT UNDER DEN TRANSPARANTA YTAN.

GLÖM INTE ATT TA BORT TEJPEN

DU BÖR TA BORT MÅLARTEJPEN INNAN FÄRGEN HINNER TORKA HELT SÅ ATT INTE DEN TORKADE FÄRGEN LOSSNAR MED TEJPEN.

LÄGG VERKTYGEN I EN PÅSE MEDAN DU TAR EN PAUS

OM DU TAR EN PAUS I MÅLNINGEN BÖR DU LÄGGA VERKTYGEN I EN PLASTPÅSE SOM DU STÄNGER SÅ ATT DEN ÄR LUFTTÄT. PÅ DET SÄTTET SLIPPER DU TVÄTTA VERKTYGEN I ONÖDAN.

BEHANDLING AV TRÄPANEL OCH TIMMERYTOR

DET HÄR BEHÖVER DU



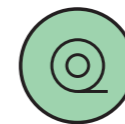
SKYDDSUTRUSTNING FÖR MÅLARE OCH MILJÖN



RENGÖRINGSVERKTYG



SLIPPAPPER



MÅLARTEJPE



SPACKEL-SPATLAR



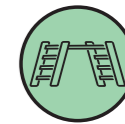
PENSEL



FÖRLÄNGNINGSSKAFT



FÄRGTRÅG ELLER BEHÅLLARE



STADIGA STÄLLNINGAR ELLER BOCKAR

SÅ HÄR LYCKAS DU

01



MÅLNING:

- Rengör de ytor som ska målas från damm, fett och löst skräp. Ta bort gammal flagnande färg. Rengör tidigare målade eller lackade ytor med RENSA SUPER Målartvätt.
- Spackla vid behov över hål och repor med SILORA D Snabbspackel. Slipa de spacklade ytorna så att de blir jämna.
- Rugga upp blanka ytor genom att slipa och ta bort slipdammet.
- Blanda färgen noggrant. Grundmåla obehandlade träytor med utspädd PANELVÄGG- eller PANELTAKFÄRG. Det behövs ingen särskild grundfärg eller kvistlack. Använd en pensel i konstfiber som är lika bred som en panel.
- Täckmåla 1–2 gånger med PANELVÄGG- eller PANELTAKFÄRG. Måla några paneler eller timmerstockar åt gången i samma riktning som panelerna eller timmerstockarna. Måla väggytan uppifrån och ner.
- Rengör sedan målarredskapen med RENSA BRUSH Penselvätt och vatten.
- Återvinn avfallet på rätt sätt. Den tomma, torra förpackningen kan återvinnas.

02



LACKNING:

- Rengör de ytor som ska målas från damm, fett och löst skräp. Rengör tidigare lackade ytor med RENSA SUPER Målartvätt.
- Rugga upp blanka ytor genom att slipa och ta bort slipdammet.
- Grundlacka skadade partier med NATURA Interiörlack utspätt 10 %.
- Ytlacka en gång med NATURA Interiörlack. Använd en pensel i konstfiber som är lika bred som en panel eller timmerstock och lacka i panelens eller timmerstockens riktning.
- Rengör målarredskapen med RENSA BRUSH Penselvätt och vatten.
- Återvinn avfallet på rätt sätt. Den tomma, torra förpackningen kan återvinnas.

03



VAXNING:

- Rengör de ytor som ska vaxas från damm, fett och löst skräp. Eventuella lager av färg eller lack ska tas bort helt innan man behandlar med vax.
- Blanda vaxet noggrant. Stryk på TIMMERVAX på timmer- eller panelytan med en pensel i konstfiber eller en svamp 1–2 gånger. Vaxa panelerna med horisontella drag en panel i taget.
- Rengör målarredskapen med RENSA BRUSH Penselvätt och vatten.
- Återvinn avfallet på rätt sätt. Den tomma, torra förpackningen kan återvinnas.

SÅ HÄR VÄLJER DU RÄTT PRODUKT FÖR BASTU

SATU BASTUSERIE

I bastun utsätts träytorna för både fukt, värme och svett. Träytorna i bastun bör skyddas med produkter särskilt avsedda för bastu. Produkterna i SATU Bastuserie skyddar alla ytor i bastu och tvättutrymme på ett enkelt och säkert sätt. Produkterna bildar en smuts- och vattenavvisande yta som gör bastun hygienisk och enkel att hålla ren. Med nyanseringsbara produkter kan du enkelt ändra utseende på bastun och skapa den känsla du vill.

PRODUKTER FÖR BASTU

SATU BASTUVAX



Vattenlösligt skyddsmedel som innehåller naturvax för bastu och alla träytor i tvättutrymmen. Ger en matt och ventilerande yta som är vatten- och smutsavvisande. Färglösa SATU Bastuvax fördjupar träets naturliga färgnyans och den tonade varianten ger träytor en vacker transparent nyans.

SATU Bastuvax finns i standardfärgerna vit, grå och svart samt ofärgad, som även kan nyanseras i en transparent inomhusfärg.

Produkten ger låga utsläpp och hör till grupp M1 i emissionsklassificeringen av byggnadsmaterial.



VENTILERANDE
YTA SOM ÄR SMUTS-
OCH VATTENAVVISANDE

SATU BASTUSKYDD



Vattenburet skyddsmedel för träytor för bastu och tvättutrymme samt för takpaneler. Ger en ventilerande yta som är smuts- och vattenavvisande. Den geléaktiga sammansättningen gör den enkel att stryka på med ett snyggt resultat. Färglösa SATU Bastuskydd framhäver träets

naturliga färgnyans. Produkten kan även nyanseras i en transparent inomhusfärg enligt färgkartan för inomhusfärger.

Produkten ger låga utsläpp och hör till grupp M1 i emissionsklassificeringen av byggnadsmaterial.



SKYDDA VÄGG-
OCH TAKPANELER
I BASTU OCH
TVÄTTUTRYMME

SATU LAVSKYDD



Ofärgat och luktfritt skyddsmedel för bastulavar med paraffinolja. Ger en ventilerande yta som är smuts- och vattenavvisande. Passar för oljebehandling av obehandlade eller tidigare oljade lavar, bastupallar och andra

träytor. Produkten ger låga utsläpp och hör till grupp M1 i emissionsklassificeringen av byggnadsmaterial. Kan också användas på arbetsytor i trä i köket.



LUKTFRITT
SKYDDSMEDEL
FÖR BEHANDLING
AV TRÄYTOR

FÖRBEHANDLING OCH RENGÖRINGSMEDEL

RENSA SAUNA BASTUTVÄTT



Rengör och fräschar upp bastu och andra tvättutrymmen på ett skoningsamt men effektivt sätt. Passar för alla ytor i tvätt- och bastuutrymmen. RENZA SAUNA är biologiskt nedbrytbart.

RENSA BRUSH PENSELTVÄTT



Effektiv penseltvätt för rengöring av verktyg efter användning av vattenburna produkter. Biologiskt nedbrytbart.

RENSA SUPER MÅLARTVÄTT



Effektivt universalrengöringsmedel för förbehandling vid målning av alla målade ytor både inomhus och utomhus. Snabb och enkel att använda. Behöver inte sköljas av – den rengjorda ytan kan målas direkt efter att den har torkat. Finns även i praktisk enliters pumpflaska.



BEHANDLING AV BASTU

SÅ HÄR LYCKAS DU



BEHANDLING AV BASTU:


1. Rengör ytorna som ska behandlas.
2. Behandla ytorna 1–2 gånger med SATU Bastuprodukt. Välj SATU Bastuskydd eller Bastuvax till väggar och tak. Till lavarna passar färglösa SATU Lavskydd eller nyanseringsbara SATU Bastuvax bäst.
3. Rengör verktygen med vatten och RENSA BRUSH Penseltvätt.
4. Återvinn avfall enligt anvisningarna på förpackningen. Den tomma, torra förpackningen kan återvinnas.

VI REKOMMENDERAR

ÖNSKAT SLUTRESULTAT

	TÄCKANDE YTA	TRANSPARENT, TONAD YTA	FÄRGLÖS YTA
PANELYTOR I BASTU OCH TVÄTTUTRYMME	–	SATU BASTUVAX eller SATU BASTUSKYDD	SATU BASTUSKYDD
BASTULAVAR, BASTUPALLAR, RÄCKEN	–	SATU BASTUVAX	SATU LAVSKYDD

UTGÅNGSLÄGE



2 TIPS

BLANDA OMSORGSFULLT

GLÖM INTE ATT BLANDA PRODUKTEN OMSORGSFULLT. I SYNNERHET LJUSA PIGMENT SJUNKER LÄTT TILL BOTTEN OCH DÄRFÖR BÖR DU BLANDA PRODUKTEN NOGGRANT ÄNDA NER I BOTTEN.

HA INTE PÅ FÖR MÅNGA LAGER

1–2 LAGER BASTUVAX ELLER BASTUSKYDD RÄCKER. ETT FÖR TJOCKT LAGER GÖR LÄTT ATT YTAN BLIR HAL.

LITET MÅLNINGSLEXIKON

MÅLARFÄRG

Ytbehandlingsmedel som bildar ett fast skikt som fäster på underlaget. Ingredienserna i målarfärg är bindemedel, pigment, lösningsmedel och tillsatser.

Grundfärgens främsta uppgift är att få färgen att fästa på underlaget, öka färgskiktets vidhäftning, minska underlagets porositet och jämna ut eller förhindra absorption.

Täckfärger ger den målade ytan dess slutliga utseende, som exempelvis glans, färg och struktur. Valet av täckfärg påverkas också av belastningen på ytan och vilket material underlaget har.

LACK

Ytbehandlingsmedel som bildar ett genomskinligt skikt när det torkar. Lack kan även vara nyanserad.

GLANSGRADER

Glansen anger ytans förmåga att rikta ljuset som reflekteras. Färg och lack delas in i grupper uppmätta i en reflexionsvinkel på 60 grader: högblank, blank, halvblank, halvmatt, matt och helmatt.

Siffran som visas i namnet på produkten anger ofta produktens glans. Ju högre siffra, desto blankare slutresultat uppnår man med produkten. På stora ytor används vanligtvis mattare glansgrader och på detaljer blankare glansgrader för att framhäva dem.

BASFÄRG

Basfärg 1 är vit och kan användas som den är eller nyanserad med brytpasta i de nyanser som kan väljas på färgkartorna. Basfärg 3 är färglös och måste alltid nyanseras. Den används för nyansering i de mörka och färgmättade nyanserna på färgkartorna.

NYANSERING

Målarfärgerna nyanseras med flytande brytpasta i en nyanseringsmaskin hos våra återförsäljare. Då får du den nyans du önskar. Nyanseringen skyddar även underlaget från påverkan av solens UV-strålar.

LISTVIT

Man använder ofta en färg som kallas listvit på industriellt målade lister och dörrar inomhus. Listvit är den varma vita nyansen T1714 (NCS S 0502-Y).

MÅLARVIT

En vit nyans som bryter av mer åt grått som traditionellt används på innerväggar T1724 (NCS 0801-G92Y).

DRYGHET

Praktisk dryghet anges i enheten m²/l. Med det menas en yta som man kan måla på det sätt som ändamålet kräver med en liter oförtunnad produkt. Det varierar beroende på ytan som ska behandlas och metod.

VATTENBUREN

Vattenburen färg kan förtunnas med vatten. När man använder vattenburna produkter rekommenderas det att målarverktygen rengörs med vatten och RENSA BRUSH Penseltvätt.

LÖSNINGSMEDELSBUREN

Lösningemedelsbaserade produkter är något annat än vattenburna produkter. Vanliga förtunningsmedel för lösningemedelsbaserade färger är lacknafta och xylen. Rengör verktygen med samma förtunningsmedel som till målarfärgen.

M1-KLASSIFICERING

M1-klassificeringskrav och beslut om klassificering bestäms av stiftelsen Rakennustietosäätiö (www.rts.fi). För att tilldelas klassificeringen krävs godkända mätresultat i ett testlaboratorium. Klassificerade produkter har testats för alla flyktiga organiska föreningar, formaldehyd, ammoniak och cancerframkallande ämnen.

CE-MÄRKNING

CE-märkningen tillämpas när det gäller färger på så kallade funktionella produkter, som exempelvis brandskyddsfärg, spackel eller betongfärger. CE-märkningen visar att produkten uppfyller kraven enligt EU-direktiven.

FRÅGA OSS OM PRODUKTER OCH MÅLNING:

INFO@TEKNOS.SE

TEL: 0325-61 95 00

SÅ HÄR BERÄKNAR DU MÄNGDEN FÄRG

Åtgången varierar något beroende på vilken yta som ska behandlas, dess skick, grovhet, nyans och naturligtvis på den som målar.

SÅ HÄR RÄKNAR DU UT HUR MYCKET FÄRG DU BEHÖVER:

Det enklaste sättet är att räkna ut väggytan i sin helhet, utan att räkna bort dörrar och fönster. På det sättet har du sannolikt tillräckligt med färg och den tar inte slut mitt i arbetet.

Du kan kontrollera drygheten på förpackningen.

$$\frac{\text{TOTAL YTA SOM SKA MÅLAS I M}^2}{\text{DRYGHET I M}^2/\text{L}} = \text{MÄNGD FÄRG SOM BEHÖVS I L}$$

EXEMPEL:

I vardagsrummet är det 25 m² träpanel. PANELVÄGGFÄRG har en dryghet på cirka 7 m²/l.

$$\frac{25 \text{ M}^2}{7 \text{ M}^2/\text{L}} = \text{MÄNGD FÄRG SOM BEHÖVS FÖR TVÅ LAGER 7 L} = 1 \times 9 \text{ L}$$

WE MAKE THE WORLD LAST LONGER

Teknos är en global färgproducent med verksamhet i över 20 länder i Europa, Asien och USA. Vi är en av de ledande leverantörerna av industriella ytbehandlingar med en stark position inom detaljhandel för konsument- och målerifärger.

Teknos erbjuder hållbara lösningar för en hållbar värld genom att tillhandahålla smarta och tekniskt avancerade färg- och ytbehandlingslösningar som skyddar och bevarar. Teknos arbetar alltid i nära samarbete med sina kunder.

Företaget grundades 1948 och är ett av Finlands största familjeägda företag.

Mer information finns på www.teknos.se

TEKNOS AB
BOX 211
LIMMAREDSVÄGEN 2
514 32 TRANEMO
TEL: 0325-61 95 00

INFO@TEKNOS.SE
TEKNOS.SE
@TEKNOSSVERIGE

