



GOLVLACK

Guide för lackning av trägolv




GUIDE FÖR LACKNING AV TRÄGOLV

VAD SKA MAN TÄNKA PÅ VID LACKNING AV GOLV?	4
SÅ HÄR VÄLJER DU RÄTT PRODUKT.....	6
BEHANDLING AV GOLV	11
SÅ HÄR BERÄKNAR DU MÄNGDEN GOLVLACK	12
SKÖTSELRÅD.....	14

VAD SKA MAN TÄNKA PÅ VID LACKNING AV GOLV?

Golv utsätts för kraftig belastning och därför bör man ytbehandla det med ytbehandlingsmedel eller lack. Den lackade ytan skyddar träet från slitage och yttre påverkan och håller golvet snyggt längre. Golvytan måste klara omfattande slitage och med en behandling som gjorts på rätt sätt är det även lättare att hålla golvet rent längre.

VÄLJ GLANS OCH
PRODUKT EFTER VILKA
KRAV SOM STÄLLS PÅ
UNDERLAGET.



SKYDD OCH SLITSTYRKA

Lack är det mest slitstarka alternativet när det gäller att ytbehandla trägolv. Eftersom lacken skapar en skyddande film på träet är det lacken som slits och nöts, inte själva träet. Lacker finns i en mängd olika varianter anpassade efter hur mycket slitage ett golv utsätts för, ett sovrum behöver inte en lika slitstark lack som till exempel offentliga miljöer.

UTSEENDE OCH KÄNSLA

Ett lackat golv kan man få i olika utföranden beroende på vad för känsla och krav som ställs. Till skillnad mot olja och hårdvaxolja kan dagens lacker ge intrycket av att träet är helt obehandlat men de kan också ge en mörkare infärgning om så önskas. Du kan även välja olika glansgrad, alltifrån matt till blankt. De flesta lacker gulnar inte i sig själv, men de kan inte hindra träet från att gulna. Välj en lack med icke-gulnande egenskaper så bevaras det nyslipade intrycket längre. Ska du lacka ditt trägolv kan du även välja att först betsa det med TEKNOFLOOR BOJA, vilket öppnar upp för oändligt mycket kreativitet!

Vanligtvis kombineras en grundlack med en topplack (men inte alla topplacker kräver att en grundlack används). Det är grundlacken som färgar in trägolvet medan topplacken kan ge ytan olika glans, allt från matt till blank.

FÖRDELAR

- Fungerar som ett extra slitskikt.
- Få underhållsinsatser.
- Lackade golv är lättstädade.
- Ingen efterbehandling behövs när sista lagret lack är lagt.
- Finns möjlighet att vara väldigt kreativ om golvet betsas innan det lackas.

NACKDELAR

- Trycksador och repor kan inte repareras på samma sätt som de kan hos ett oljat eller hårdvaxoljat golv.
- För att reparera en större skada i ett lackerat golv måste det oftast slipas ner till trärent och lackas om. I undantagsfall, till exempel om ett trägolv får en skada när det är relativt nybehandlat kan skadan punktrepareras utan att en färgskillnad uppstår mot resten av golvet.
- Fukt som tränger ner under lacken hittar inte ut igen och kan skapa fula märken i golvet.

FÖRKLARING PIKTOGRAM



Pensel



Roller



Spackel



Stålspackel



Golvlackpensel



M1-godkänd

SÅ HÄR VÄLJER DU RÄTT PRODUKT

VAL AV PRODUKT

Valet av golvprodukt beror på hur utrymmet ska användas, vilka krav som ställs och tidigare behandling. I offentliga utrymmen utsätts golvet för hårdare belastning än i bostäder. Hur mycket golvack som går åt varierar beroende på ytan som ska lackas och målningsmetoden. Som en regel är åtgången av golvack cirka 7 m²/liter.

GRUNDLACKER

FORME



EGENSKAPER: SKAPAR ETT JÄMNT SUGANDE UNDERLAG UTAN ATT FÖRÄNDRA TRÄETS UTSEENDEEGENSKAPER



FORME är en grundlack som skapar ett jämnt sugande underlag och stabiliserar ph-värdet innan topplackning. Bildar en slitstark yta och förändrar inte träets utseende. Utmärkt till exotiska träslag med utmärkt vattentålighet. FORME är lämplig för alla applikationsverktyg och fördelas ut enkelt och smidigt med roller, pensel eller stålspackel. Kan användas i kombination med alla TEKNOS vattenburna parkettlack.

Torrhalt 31 %
Förpackning 5 l
Färglös

Praktisk åtgång:
1 lager med stålspackel:
ca 25 m²/l
3 lager med stålspackel:
ca 10–12 m²/l
1 lager med pensel eller golvackroller:
ca 10 m²/l

SKAPAR ETT
JÄMT SUGANDE
UNDERLAG

TEMPO



EGENSKAPER: GER EN BLANK YTA SOM ÄR MOTSTÅNDSKRAFTIG MOT SLITAGE OCH LÄTT ATT HÅLLA REN



TEMPO är en grundlack med fyllande egenskaper som skapar ett jämnt sugande underlag och stabiliserar ph-värdet innan topplackning. Bildar en slitstark yta och färgar in träet till sitt naturliga utseende. Utmärkt till exotiska träslag med utmärkt vattentålighet. TEMPO är lämplig för alla applikationsverktyg och med singel-liknande konsistens fördelas TEMPO ut enkelt och smidigt med roller, pensel eller stålspackel. Kan användas i kombination med alla TEKNOS vattenburna parkettlack.

Torrhalt 34 %
Förpackning 5 l och 10 l
Färglös

Praktisk åtgång:
1 lager med stålspackel:
ca 25 m²/l
3 lager med stålspackel:
ca 10–12 m²/l
1 strykning med lackpensel eller roller:
ca 10 m²/l

FYLLANDE
GRUNDLACK

1-KOMPONENTSLACKER

TOPAZ 20 / 55



EGENSKAPER: FÖR BOSTÄDER OCH OFFENTLIGA MILJÖER



TOPAZ är en 1-komponentslack för trägolv som lämpar sig för både bostäder och offentliga miljöer. TOPAZ fördelas ut enkelt och smidigt med golvackroller och skapar en utmärkt slitstyrka. Finns i halvmatt glans 20 och halvblank glans 55. Kan användas i kombination med alla TEKNOS vattenburna grundlack. *Ej lämplig för kemiskt behandlade golv som exempelvis rökt ek.

Torrhalt 31 %
Förpackning 5 l
Färglös

Praktisk åtgång:
1 lager med golvackroller:
8–10 m²/l

UTMÄRKT
SLITSTYRKA

SAFIR 20 / 55



EGENSKAPER: UTMÄRKT SLITSTYRKA



SAFIR är en 1-komponentslack för trägolv som lämpar sig för trätrappor, plank och trägolv och fördelas ut enkelt och smidigt med golvackroller eller pensel och skapar en utmärkt slitstyrka. Finns i halvmatt glans 20 och halvblank glans 55. Kan användas i kombination med alla TEKNOS vattenburna grundlack. *Ej lämplig för kemiskt behandlade golv som exempelvis rökt ek.

Torrhalt 30 %
Förpackning 1 l och 5 l
Färglös

Praktisk åtgång:
1 lager med golvackpensel:
10–14 m²/l

TRÄTRAPPOR
OCH TRÄGOLV

HYDROOIL



EGENSKAPER: FRAMHÄVER TRÄET NATURLIGT OCH GER YTAN ETT OLJELIKNANDE UTSEENDE



HYDRO OIL är en 1-komponents polyuretan parkettlack som bildar en tät och slitstark yta med ett vackert oljeliknande utseende och accentuerar vackert träets naturliga utseende. HYDRO OIL är helmatt glans 5 och framtagen för ytor som utsätts för hårt slitage som offentliga miljöer. Kan användas direkt på nyslipat trägolv för att få sitt oljeliknande utseende eller på tidigare lackat golv där man vill ha ett helmatt utseende. Kan användas i kombination med alla TEKNOS vattenburna grundlack. HYDRO OIL påföres med lackroller eller pensel. *Ej lämplig för kemiskt behandlade golv som exempelvis rökt ek.

Torrhalt 28%
Förpackning 5 l
Färglös

Praktisk åtgång:
1 lager 6–8 m²/l

OLJELIKNANDE
UTSEENDE

HYDROWAX



EGENSKAPER: GER EN VACKER OCH NATURLIGT VAXAD KÄNSLA



HYDRO WAX är en 1-komponets polyuretan parkettlack där man vill få ett vaxliknande helmatt utseende och är framtagen för ytor som utsätts för hårt slitage som offentliga miljöer. Används på obehandlade eller nyslipade trägolv och ca 30 % av råvarorna är biobaserade. Kan kombineras med TEKNOS grundlack. HYDRO WAX påföres med lackroller. *Ej lämplig för kemiskt behandlade golv som exempelvis rökt ek.

Torrhalt 30 %
Förpackning 5 l
Färglös

Praktisk åtgång:
8–10 m²/l

VAXLIKNADE
UTSEENDE

2-KOMPONENTS GOLVLACK

OPAL



EGENSKAPER: FÖR HÅRT SLITAGE OCH SPORTGOLV



OPAL är en 2-komponets polyuretanlack. Framtagen för ytor som utsätts för hårt slitage som offentliga miljöer och sportgolv. Matt glans 10, halvmatt glans 20 och halvblank glans 55. OPAL påföres med golvlackroller och golvlackpensel. Kan kombineras med TEKNOS vattenburna grundlack. Efter blandning av de två komponenterna, applicera inom 6 timmar. Om det andra skiktet inte appliceras inom 48 timmar efter det första skiktet, slipa ytan lätt. *Ej lämplig för kemiskt behandlade golv som exempelvis rökt ek.

Torrhalt 24 %
Förpackning 4,5 l
+ 0,5 l (hårdare)
Färglös

Praktisk åtgång:
1 lager med golvlackroller eller
golvlackpensel: 10–12 m²/l

Överensstämmer med DIN 18032-2 and EN 14904 friktionskrav för sporthallar. Godkännande av marin utrustning (2014/90/EU) n:o MEDB0000355).

SPORTGOLV

1-KOMPONENTS LINJEFÄRG



TEKNOFLOOR STRIPE

EGENSKAPER: LINJEMÅLNING PÅ SPORTGOLV



Akrylatfärg för linjemålning av sportgolv inomhus.

TEKNOFLOOR STRIPE lämpar sig för målning av golvlinjer i sporthallar inomhus. Målningen görs på grundlacken eller mellan lackningarna. För färdigstrykning används OPAL golvlack. Påföres med pensel eller roller.

Torrhalt 38 %
Förpackning 2,7 l
Bas 1 och Bas 3

Praktisk åtgång: 10–12 m²/l
/ ca 200 m/50 mm linjebredd

LINJEFÄRG FÖR
SPORTGOLV

PARKETTSPACKEL

GAP



EGENSKAPER: FÖR ETT JÄMNARE OCH SNYGGARE RESULTAT



GAP är ett färdigblandat spackel för parkett och trägolv. För att fylla sprickor och sprickor i parkett och trägolv innan sista slipning och applicering av vattenburen parkettlack. Utmärkt fyllande egenskaper. Kan förtunnas med vattenburna grundlack och förtjockas med slipdamm. Finns i kulör björk och ek. GAP appliceras med stålspackel med korsande drag.

Torrhalt 62 %
Torktid 15–30 min,
större sprickor 24 h
Förpackning 1 l och 10 l

Finns i kulör björk och ek
Praktisk åtgång:
ca 8 m²/l beroende på mängd sprickor
och springor

FYLLA SPRICKOR
OCH SPRINGOR

TRÄBETS

TEKNOFLOOR BOJA



EGENSKAPER: INFÄRGNING AV TRÄGOLV



Vattenburen träbets för infärgning av parkett- och trägolv. TEKNOFLOOR BOJA lämpar sig för roller- och spackelapplicering på parkett- och trägolv. Kan användas i kombination med alla TEKNOS vattenburna 1-komponetsgolvlack.

Torrhalt 62 %
Torktid, +23 °C / 50 % RH
- dammtorr: efter 2 h
- nästa skikt med träbets: efter 4 h, kan
överlackas efter 1 dygn

Praktisk åtgång:
En strykning med roller: 10 - 12 m²/l
En strykning med stålspackel: 13 - 15 m²/l

NYANSERAS FRÅN
LASYRKARTAN

5 TIPS

BEHANDLING AV GOLV

KRYP INTE

ANVÄND ETT FÖRLÄNGNINGSSKAFT SÅ ATT DU INTE BEHÖVER KRYPA.

TA DET LUGNT

LÅT DEN MÅLADE YTAN TORKA I NÅGRA DAGAR INNAN DU STÄLLER DIT MÖBLER.

VÄLVDA DRAG

NÅR DU STRYKER UT LACKEN MED EN ROLLER BÖRJAR DU MED ATT HÅLLA UT LAGOM MÄNGD LACK PÅ GOLVET VID KANTERNA. STRYK PÅ LACKEN I VÄLVDA DRAG I RIKTNING MOT DIG SJÄLV.

RÄTT VERKTYG

GOLVET KAN LACKAS MED OLIKA TYPER AV VERKTYG, EXEMPELVIS PENSEL, GOLVLACKROLLER ELLER STÅLSPACKEL.

MÖBELTASSAR

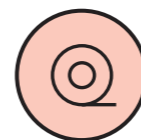
FÖR ATT SKYDDA GOLVET ANVÄND MÖBELTASSAR PÅ STOLAR OCH BORD.

BEHANDLING AV GOLV

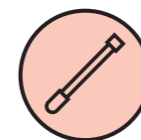
DET HÄR BEHÖVER DU



SLIPPAPPER
OCH SLIPKLOSS



MÅLARTEJP



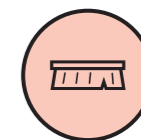
FÖRLÄNG-
NINGSSKAFT




ROLLER



PENSEL



SOPBORSTE
ELLER
DAMMSUGARE



RENGÖRINGS-
MEDEL OCH
VERKTYG

SÅ HÄR LYCKAS DU



LACKA NYTT TRÄGOLV:

1. Rengör ytorna som ska lackas och avlägsna damm.
2. Grundlacka en gång med FORME eller TEMPO.
3. Mellanslipa med slippapper eller slipnät korn 150 och dammsug sedan av ytan.
4. Topplacka 1 gång.
5. Mellanslipa, dammsug av ytan och vid behov torka av med klubbduk.
6. Topplacka 1 gång.
7. Rengör sedan målarredskapen med RENSA BRUSH Penseltvätt och vatten.



UNDERHÅLLSLACKA TRÄGOLV:

1. Rengör golvet ordentligt med RENSA SUPER Målar tvätt.
2. Slipa golvet noga med sandpapper korn 100–150.
3. Avlägsna dammet.
4. Applicera 1–2 strykningar lack med pensel eller roller. Säkerställ att lackskiktet är torrt mellan strykningarna.
5. Rengör sedan målarredskapen med RENSA BRUSH Penseltvätt och vatten.
6. OBS! Om golvet har behandlats tidigare med olja-, uretan- eller alkydbaserad lack måste golvet slipas till trärent före lackning.

LÄTT BELASTNING: 24 TIMMAR - GENOMHÄRDAD: 14 DAGAR

SÅ HÄR RÄKNAR DU UT MÄNGDEN GOLVLACK

Åtgången varierar något beroende på vilken yta som ska behandlas, dess skick, grovhet och naturligtvis på den som målar.

SÅ HÄR RÄKNAR DU UT HUR MYCKET GOLVLACK DU BEHÖVER:

Du kan kontrollera drygheten på förpackningen.

$$\frac{\text{TOTAL YTA SOM SKA MÅLAS I M}^2}{\text{DRYGHET I M}^2/\text{L}} = \text{MÄNGD FÄRG SOM BEHÖVS I L}$$

EXEMPEL:

Vardagsrumsgolvet har en yta på 25 m². Golvlacken har en dryghet på 10 m²/l.

$$\frac{25 \text{ M}^2}{10 \text{ M}^2/\text{L}} \times 3 \text{ LAGER} = \text{DET BEHÖVS 10 LITER}$$

DET VILL SÄGA 2 X 5 L DUNK

SKÖTSELRÅD

Den lackade ytan klarar lättare trafik efter 24 timmar och uppnår sin slutliga hårdhet och tvättbarhet efter 14 dagar. Hård hantering och rengöring bör undvikas under denna tid. Nedsmutsade ytor kan rengöras med en fuktig städtrasa eller mopp. Använd neutralt tvättmedel. Svagt alkaliskt universalrengöringsmedel kan senare användas på svårt nedsmutsade ytor.

1. Våttorka golv

Det enklaste tipset är att våttorka golvet endast när det behövs. Är det inte fläckigt eller smutsigt räcker det med att dammtorka eller dammsuga det. På det sättet minimerar du gångerna trägolvet behöver komma i kontakt med sin värsta fiende: vattnet. Köket är ett ställe där det oftast krävs mer frekvent våttorkning, medan sovrummet oftare bara behöver dammas.

2. Dammtorkning

Dammsug eller torr moppa med dammopp ofta och regelbundet för att hålla undan grus och damm som sliter på golvet. Gör samma sak innan våttorkning.

3. Val av rengöringsmedel

Använd ett pH-neutralt rengöringsmedel anpassat för dina trägolv. Produkter med för högt eller lågt pH kan skada trägolvet och dess ytbehandling och det kan uppstå fula missfärgningar. Använd också rätt sorts rengöringsmedel till rätt ytbehandling. Det som händer när du använder en produkt till något den inte är avsedd för är att den gör mer skada än nytta.

Till exempel bör du använda ett återfettande medel när du ska rengöra oljade trägolv, något som inte behövs till lackade och hårdvaxoljade trägolv. Därför ska du till exempel inte rengöra lackade trägolv med såpa.

4. Byt ut hinken och garnmoppen

Så lite vatten som möjligt är den gyllene regeln. För mycket vätska kan skada ditt trägolv. Klassiska garnmoppar lämnar för mycket vatten på golvet, vilket i längden leder till missfärgade fogar. Använd istället en spraymopp eller annan sprayprodukt, de sprayar ut en mycket liten mängd rengöringsvätska på trägolvet som avdunstar snabbt. Dessutom är det mycket enklare att rengöra med en spraymopp än att släpa runt på en tung hink.

5. Använd en mikrofiber mopp

För effektiv och skonsam rengöring, använd en mikrofiber mopp när du rengör dina golv. De lämnar lite vatten på golvet och gör ett bättre jobb med att skrubba bort fläckar och samla upp smuts.



WE MAKE THE WORLD LAST LONGER

Teknos är en global färgproducent med verksamhet i över 20 länder i Europa, Asien och USA. Vi är en av de ledande leverantörerna av industriella ytbehandlingar med en stark position inom detaljhandel för konsument- och målerifärger.

Teknos erbjuder hållbara lösningar för en hållbar värld genom att tillhandahålla smarta och tekniskt avancerade färg- och ytbehandlingslösningar som skyddar och bevarar. Teknos arbetar alltid i nära samarbete med sina kunder.

Företaget grundades 1948 och är ett av Finlands största familjeägda företag.

Mer information finns på www.teknos.se

TEKNOS AB
BOX 211
LIMMAREDSVÄGEN 2
514 32 TRANEMO
TEL: 0325-61 95 00

INFO@TEKNOS.SE
TEKNOS.SE
@TEKNOSSVERIGE

