


PAINT WITH PRIDE

Allt du behöver när du ska måla om huset – inspiration, goda råd och hjälp att välja rätt kulör.

MÅLA OM och ge huset nytt liv

Vilken skillnad en ommålning kan göra för ett vackert men lite trött och slitet hus. Oavsett om du väljer att fräscha upp den befintliga kulören eller om du byter färgskala helt, gör arbetet underverk. Ditt hus får nytt liv.



PS. Tveka aldrig att komma in till en av våra butiker och fråga. Vi hjälper dig gärna!



Penseltips!

Välj kvalitetspenslar som du kan använda många gånger och som är anpassade för utomhusfärg. Skölj igenom penseln noga innan du använder den för första gången så släpper de lösa stråna. En pensel med vinklat skaft gör att du kan måla högre upp.

VI FRÅGAR INREDAREN HELENA

Helena Sandström
Inredare på "Arga Snickaren"

Helena har 20 års erfarenhet som inredare och har jobbat med TV-succén "Arga snickaren" under de senaste sju åren.



När du ska välja kulör

Det kan vara svårt att sätta fingret på varför en kulör är vacker på ett visst hus medan en annan känns identitetslös eller skrikig. Ofta beror det på hur genomtänkt kulörvalet är för just det huset. Låt dig inspireras av husen i området, av trädgården och av husets egen identitet. Hur gammalt är det? Vilken var originalkulören? Sök harmonin. Det lönar sig alltid.

Byta kulör? Testa först!

Provmåla alltid på en större del av fasaden. Helst på flera sidor av huset. Är det rätt kulör är arbetet inte gjort. Är det fel, var det tur att du upptäckte det i tid.



Testa vårt färgsättningsprogram på teknos.se Med hjälp av Teknos Color Planner kan du se hur ditt hus gör sig i olika kulörer.



Perfekt vattentemperatur



Tvätta husfasaden, staketet eller räcket med varmt vatten innan du använder Biokleens effektiva rengöringsmedel.

Runt 35°C är perfekt vattentemperatur.

Skydda buskarna

Även om de flesta av Teknos produkter är miljöanpassade så gillar buskar och blommor varken färg eller rengöringsmedel. Därför gör du bäst i att täcka omgivningen noga redan innan du börjar rengöra ditt hus.

Kan man tala om trender när det gäller huskulörer?

Nja, inte snabba trender, men i perioder ser man kulörer som känns otänkbara både före och efter. Exempelvis var det populärt med pastell på 80-talet, det är inte så vanligt idag.

Vad gäller nu?

Vi är tillbaka till våra rötter – vitt, grått och falurött. Idag funkade också svart superbra, en kulör som kanske ansågs lite udda förr. Svarta fasader kan både gå med naturen och bryta av helt.

Hur ska man tänka när man väljer kulör?

Husets byggstil och läge är avgörande. Det gäller att se till helheten och inte blanda olika stilar för mycket.

Vilket är det vanligaste misstaget folk gör?

Att inte provmåla. Man måste se hur ljuset faller och hur kulören funkade i olika väderstreck. Det är lätt att välja en för skarp kulör på färgprovet i affären.

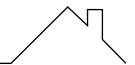
Vad ska man tänka på när man väljer accentkulörer?

Det är alltid fint med vita knutar om man har en sådan byggstil. Annars gillar jag att jobba med färger i samma skala. Ett ljusgrått hus med mörkare grå som komplement är snyggt.

Har du något mer bra tips?


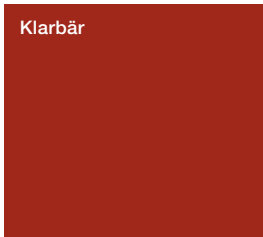
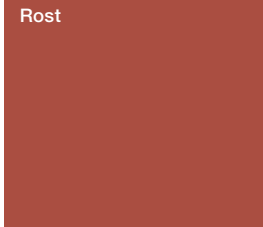
Jag återkommer till helheten. Håll stilen när det gäller utemöbler, staket, krukor och till och med växter. Ta gärna hjälp i trädgårds-handeln – beskriv ditt hus och läget. De brukar vara duktiga och hjälpsamma. Helheten är otroligt viktig!







Fasad och knutar: **Faluröd** Fönster: **Svan**
Fönster- och dörrfoder: **Mandarin**
Se sista uppslaget för målade färgprover.



Rött alltid rätt, alltid vackert

Sveriges populäraste huskulör är alltså rött. Och visst är det vackert med de klassiska röda trähusen med vita knutar som förvaltar vårt kulturarv. En röd kulör bör ha en del gult pigment i sig för att inte uppfattas som skrikig. Många äldre trähus har riktigt dova röda kulörer och uppfattas ändå som klarröda i sin miljö.



Fasad : **Holme**
Dörrfoder: **Svan**
Dörr: **Gång**
Se sista uppslaget för
målade färgprover.






Grå är en bra bas eftersom den är lätt att matcha med många andra kulörer. Testa gärna att måla detaljer som dörrar, spröjs och vindskivor i din favoritfärgton. Chansen till ett mycket gott resultat är stor.

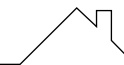
Klassiskt grått

Grå är en spännande kulör som kan skifta rejält i olika nyanser. En ren grå kulör uppfattas nästan alltid som blågrå när den väl sitter på fasaden. Vill du ha en helt grå känsla ska du satsa på grått som drar mot beige på färgprovet. Även grått med ett stänk av grönt kan vara riktigt fint i rätt miljö.



Fasad : **Holme** Fönster: **Svan**
Se sista uppslaget för målade färgprover.






För riktigt vitt **BEHÖVS LITE SVART**

Färgsättning är fantastiskt. För att en huskulör ska uppfattas som naturligt vit blandas en gnutta svart pigment i färgen.

Fasad: **Flinga** Fönster: **Svan**
Knutar och fönsterfoder: **Svan**
Se sista uppslaget för målade färgprover.







Fasad: **Nova** Fönster: **Svan**
Knutar och fönsterfoder: **Svan**
Dörr: **Bordeux**
Se sista uppslaget för
målade färgprover.

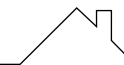
VITT

En kulör med många nyanser

Rent och fräscht, lyxigt och elegant eller varmt och lugnt. Allt kan ge en rättvis beskrivning av en vit fasad. Nyanskillnaderna i den vita kulören kan vara mycket små men karaktärsvariationerna på olika vita hus är stora. Den lite varmare vita som ibland beskrivs som äggskal har en hel del gult i sig (Svan) medan den riktigt vita har lite svart som bryter av (Flinga).

Välj gärna en annan vit kulör kring fönster, dörrar och detaljer så framhävs de och får karaktär.





Träfasad: **Dunkel** Fönster: **Svan**
Se sista uppslaget för målade färgprover.



*”Svart kan skimra
i många nyanser.”*

En spännande effekt med den svarta fasaden är att andra kulörer blir mycket tydliga. Vill du jobba med accentfärger, bör du därför satsa på rejält dova nyanser för att skapa harmoni.

Mörkt, mörkare, svart

En riktigt mörk kulör, kanske rent av svart, har länge ansetts som ett udda och djärvt val. Med åren har dock svart blivit allt vanligare på våra svenska husfasader och faktum är att mörkbruna, mörkgrå och svarta hus smälter väl in i naturen.



Träfasad: **Dunkel** Fönster: **Svan**
Se sista uppslaget för målade färgprover.

Mull

Dunkel

Mark

Natt

Svan

Gång



Fasad: **Nova**
 Dörr: **Järnek**
 Dörrfoder: **Svan**
 Se sista uppslaget för
 målade färgprover.

Detaljerna som ger huset karaktär

Vad vill du att ditt hus ska uttrycka? Elegans, skönhet eller personlighet? Att välja kulör på fasaden är en sak, men det stannar inte där. Knutar, dörrar, fönster, vindskivor och till och med utemöbler påverkar helhetsintrycket. Det här är en möjlighet som du ska ta tillvara. En lätt brun vit kulör är alltid fint. Även om du har valt att måla fasaden vit är det snyggt att välja en annan vit nyans kring fönster och dörrar.

Utemöbler – en chans att ta ut svängarna. Möbler som matchar husfasaden gör mycket för helheten. Och här kan du ju verkligen testa dig fram.



Fönstertips!
 Måla alltid 2 mm
 in på fönsterrutan.
 Snygga till kanterna
 med ett rakblad.



WOODEX Aqua Solid Täcklasyr – Vatten-spädbar täcklasyr som framhäver träets naturliga struktur. Baserad på en kombination av bindemedel som förenar alkydoljans och akrylatens bästa egenskaper. Till nytt trä och tidigare laserade eller täcklaserade ytor.



Våga vara kreativ

Varför inte välja en kulör som bryter av rejält? Fånga upp färgen på brevlådan, staketet eller något annat i omgivningen. Utgå från fasadens färgton och tänk efter vad som matchar. Säkert har du en favoritkulör, hur skulle den göra sig på fönstrens vindskivor?



Har du metall detaljer som ska fräschas upp? Vi har färg för de flesta material.

VI FRÅGAR FÄRGEXPERTEN LASSE

Lars Müllerström

Yrke: Chef Teknisk Service på Teknos

"Jag har varit i färgbranschen i 40 år, försäljningsmålare, sen i färgbutik och de senaste 15 åren som teknisk support."



Vilken sorts färg ska jag använda på mitt trähus?

Är det nymålning tycker jag att du ska välja en modern akrylatfärg. Den skyddar huset och håller glans och kulör bättre än till exempel oljefärg.

Jag vill måla över min gamla färg.

Då ska du helst använda samma typ av färg som du redan har.

Hur vet jag vilken färg jag har?

Ta lite T-röd på en trasa och gnugga på den gamla färgen. Blir det en klabbig yta är det troligen målat med vattenburen akrylatfärg. Händer inget är det en oljebaserad färg.

Hur ofta behöver jag måla om?

En modern akrylatfärg håller i minst 15 år. En oljefärg runt 8 till 10 år.

Vilket misstag kommer jag att göra?

Haha, det vanligaste misstaget som folk gör är nog att de målar för tunt. Huset kanske ser fint ut efter en enda strykning men livslängden förkortas avsevärt.

Vilka färger är bäst för miljön?

Vattenburna färger innehåller inga lösningsmedel. Teknos har sådana alternativ till alla sorters färger.

Vilken färg har du på ditt eget hus?

Kul att du frågar. Jag har precis målat huset vitt med vattenburna Nordica EKO, så nu behöver jag inte göra om det på länge. Fasaden är målad i Svan, fönsteromfattningarna i Holme och fönstren standardvita, Svan (för färgprover, se sista sidan).

Fasad: **Holme**
Fönster: **Moltke**
Knutar: **Svan**
Fönsterfoder: **Svan**
Se sista uppslaget för
målade färgprover.

Brunt som myllan

De jordigt murriga kulörerna är säkra kort för den som vill skapa ett ömsesidigt gillande mellan huset och dess omgivning. Naturen har många mörka nyanser i sin grundton och det är troligen orsaken till att de jordiga kulörerna blir allt mer populära bland trendkänsliga arkitekter. Fortfarande uppfattar dock de flesta av oss att mörkare brunt fungerar bra på träfasad medan en putsad fasad mår bättre av en ljusare nyans.

Fasad: **Halm** Fönster: **Moltke**
Knutar: **Svan** Fönsterfoder: **Svan**
Se sista uppslaget för målade färgprover.



Härliga naturfärgen

BRUNT

Kanske oansenlig
på färgprovet, men
fullt av karaktär
på fasaden!

Brunt och
grönt trivs
bra ihop



BEIGE – diskret och *livfullt*

Beige är en kulör med en förunderlig
förmåga att skifta i nyans beroende på
väder, årstid och omgivning.

Kokos

Halm

Marocko

Karavan

Svan

Moltke

Fasad: **Khakigrön** Fönster: **Klarbär**
Knutar och fönsterfoder: **Svan**
Se sista uppslaget för målade färgprover.

Harmoniskt grönt

I en lummig natur med riklig växtlighet fungerar den gröna fasaden som en trygg grund för helhetsintrycket. En färgstark trädgård med blommor, buskar och fruktträd smälter fint in mot huset. Harmonin som det gröna skapar ger utrymme för din kreativitet i form av accentfärger på detaljer som dörrar, spröjsar och utemöbler.



Fasad: **Mosse** Fönster: **Svan**
Knutar och fönsterfoder: **Svan**
Se sista uppslaget för
målade färgprover.

Krusbär

Khakigrön

Mosse

Vilma

Svan

Klarbär

Natursköna
GRÖNT
har många vänner

Rött och grönt
är en klassisk
kombination

Grönt fungerar också
bra som accentfärg
till andra kulörer

Ta upp naturens nyanser

Det vimlar av härliga gröna kulörer. För bäst resultat är det en god idé att välja en lite smutsad kulör med mycket gult i sig. En mörkare nyans är ett bra tips om du vill att huset ska leva i skön samklang med sin omgivning. Här har vi valt att bryta av med vitt på fönster, knutar och vindskivor. Grönt harmonierar också fint mot rött, som med takpannorna här på bilden.

Håll koll på VÄDERLEKS- RAPPORTEN

Färg torkar bäst i lägre luftfuktighet och utan direkt solljus. Egentligen är det perfekt att måla på våren när solen är uppe länge och det inte är så mycket dagg på morgnar och kvällar. Men många av oss har mest tid och lust på sommaren. Då är det viktigt att undvika att måla i direkt solljus. Passa på när solen skymms bakom molnen eller planera så att du hela tiden målar på skuggsidan. Måla när det är varmt och skönt ute. Vattenburna färger klarar visserligen ner till 5 °C och oljebaserade ännu lite lägre, men ju kyligare desto längre torktid. När det ska regna vilar du upp dig.

Måla en mullen dag!



Torrslippapper på rulle för slipning av färg, metall, komposit, spackel och trä. Lämplig för både hand- och maskinslipning.



Primer – vattenburen, alkydgrundfärg för grundmålning av fasader och fasaddetaljer av trä. Tränger väl in i underlaget, stabiliserar och skyddar träytan. Ger utmärkt underlag att färdigmåla på.



Akrylfog Ute för att tätta sprickor och skarvar på fasad, dörrar och fönster. Fäster på de flesta underlag. Övermålningsbar.

Fasadtvätt – rengör fasaden före målning, putsning eller annan behandling.

Tralltvätt – för effektiv rengöring av allt tryckimpregnerat trä.



En träfasad ska målas med **KÄRLEK**

Nyckeln till ett roligt arbete och lyckat resultat är ett ordentligt jobb från start. Det är lätt att kasta sig över färgburken direkt, men då kommer du garanterat ångra dig. Förbered dig med rätt tillbehör, inklusive en ordentlig stege, och ge huset den kärlek det behöver. Det betalar sig alltid.



1 Skydda

Redan före tvätt behöver husets omgivning skyddas. Använd skyddsplast eller -textil och täck mark, buskar, rabatter, veranda och allt som inte ska målas. Kom framförallt ihåg att skydda dig själv.

2 Tvätta

Smuts, påväxt och mögel – allt ska bort. Börja med att blöta ytan. Smuts tvättar du sedan enkelt bort med Fasadvätt medan mögel kräver Alg- & mögeltvätt. Tvättspruta ger en perfekt spridning med rätt mängd och lite spill. Låt medlet verka i tio minuter och skrubba sedan bort med borste. Jobba nerifrån och upp. Skölj med rikligt med vatten.



Alg- & mögeltvätt – avlägsnar enkelt alger, mossa, mögel och svamp.

3 Skrapa och laga

Gammal lös färg bör du skrapa bort medan du med gott samvete kan lämna hårt sittande partier. Försök att slipa till kanter och ruggade ytor för ett så jämnt underlag som möjligt. Byt ut dåliga brädor och fyll igen sprickor och hål med Teknos Utefog.

4 Måla

Först penslar du rikligt med grundolja på skarvar och ändträ. Låt torka ordentligt. Därefter målar du alla ytor med grundfärg som har till uppgift att skydda träet, minska fuktupptagningen och ge en god vidhäftning. Vilken grundfärg du ska använda beror på den tänkta täckfärgen. Läs på etiketten eller be om hjälp i någon av våra butiker.

Nu är det dags att börja måla. Var noga med kvaliteten i valet av färg och tänk långsiktigt när det gäller kulör. Låt dig inspireras av omgivningen, tänk huset i alla årstider och var kreativ. Broschyren du läser i nu har många fina tips och råd. Lycka till!

Fasadvätt
– ett effektivt rengöringsmedel för målning utomhus.



QPT lågtryckstvättspruta är speciellt anpassad för Teknos rengöringsserie. Flatstrålsmunstycket med spridning och riktad stråle avger en liten spraydimma, vilket ger minimalt spill. Halvgenomsiktig 5-literstank med tydlig gradering.

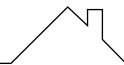


Checklista

Förbered dig väl. Rätt redskap gör jobbet roligare, snabbare och ger ett bättre slutresultat.

- Fasadpensel och förlängningsskaft – satsa på kvalitet, vårda penseln och återanvänd.
- Stege och burkhållare.
- Handskar.
- Skyddsplast eller -textil för att skydda mark och växter från tvättmedel och färg.
- Fasadvätt och vid behov Alg- & mögeltvätt (en lågtryckstvättspruta effektiviserar jobbet avsevärt).
- Tvättborste och svamp.
- Skrapa, slippapper och eventuellt stålborste.
- Tejp och skyddsfilm för fönster.

Allt finns i din Teknosbutik eller hos närmaste återförsäljare.



Fasad: **Akvarellblå** Fönster: **Svan**
Knutar och fönsterfoder: **Svan**
Se sista uppslaget för målade färgprover.

Varsamt blå

Blått är många favoritkulör och med rätt nyans gör den ditt hus till ett smycke för sin omgivning. Tänk på att blått inte finns naturligt i miljön, samtidigt som kulören förstärks av himlen. Ett bra tips är att satsa på en grå kulör med blått pigment, och varför inte med blå detaljer? Vill du att ditt hus ska sticka ut i ordentligt blått föreslår vi att du pratar med grannarna och söker bygglov, för att sedan kika på en dov, smutsad blå kulör. Fråga magen, fråga huset – båda brukar ha kloka åsikter.

Dova toner av
BLÅTT

Blått förstärks av himlen, så en dämpad nyans brukar bli vackrast.

Olika blå nyanser trivs ofta bra tillsammans



Fasad: **Vinterblå** Fönster: **Dala**
Knutar och fönsterfoder: **Svan** Dörr: **Dala**
Se sista uppslaget för målade färgprover.



Akvarellblå

Gnistra

Tidan

Vinterblå

Svan

Dala



Fasad: **Sommarhimmel** Fönster: **Svan** Knutar och fönsterfoder: **Svan**



Fasad: **Mosse** Fönster: **Svan** Knutar och fönsterfoder: **Rost**



Fasad: **Frisk** Fönster: **Svan** Fönsterfoder: **Mosse**



Fasad: **Khakigrön** Fönster: **Svan** Knutar och fönsterfoder: **Svan**



Fasad: **Krusbär** Fönster: **Svan** Knutar och fönsterfoder: **Svan**



Fasad: **Honungsgul** Fönster: **Svan** Knutar och fönsterfoder: **Svan**



Fasad: **Klarbär** Fönster: **Svan** Knutar och fönsterfoder: **Svan**



Fasad: **Rost** Fönster: **Svan** Knutar och fönsterfoder: **Svan**



Fasad: **Vilma** Fönster: **Svan** Knutar och fönsterfoder: **Svan**



Se dig omkring

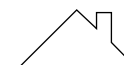
Gå runt i ditt kvarter och låt dig inspireras. Chansen är stor att du får nya uppslag under promenaden och att kulörvalet faller på plats. De flesta kvarter är byggda och färgsatta med en tanke. Många grannar har redan gått igenom samma tankeprocess och kommit fram till en viss huskulör. Även staket, plank, bänkar och andra detaljer kan inspirera. Vilken av dina favoritkulörer skulle göra sig bra i ditt kvarter?

Från vänster till höger:

Fasad: **Rost** Fasad: **Mandarin** Fasad: **Mosse**

Fönster: **Svan** Knutar och fönsterfoder: **Svan**

Se sista uppslaget för målade färgprover.





Fasad: **Honungsgul** Fönster: **Svan**
Knutar och fönsterfoder: **Svan**
Se sista uppslaget för målade färgprover.

Glädjande gult

Den gula kulören passar lika bra på puts- som på träfasaden. Gult förmedlar glädje och smälter fint in i naturen som är full av gula nyanser, oftast med inslag av rött. Ett gott råd är därför att välja en nyans med just röda pigment i. Klargult drar lätt iväg mot grönt när den väl sitter på huset, och en alltför stark kulör kan göra att huset inte harmonierar med omgivningen.

En dov grön komplementkulör harmonierar fint med gult och ger huset en trygg identitet.

Frisk

Honungsgul

Solöga

Glad

Svan

Mosse

GRATTIS!

Nu börjar det roliga

Dags att byta kulör på huset eller fräscha upp den du redan har. Oavsett vilket kommer du att uppleva ett rejält lyft. Ditt nymålade hus kommer att kännas piggt och välkomnande både för dig och dina vänner. Visst är det härligt att det finns så många vackra alternativ här bland färgproverna. Ändå är detta bara en bråkdel. Välkommen in till din närmsta Teknos återförsäljare och dyk ner i alla valmöjligheter. Våra erfarna säljare älskar sitt yrke och ger dig gärna tips och råd.

Lycka till!

Målade färgprover

Kulörerna på det här uppslaget är till skillnad mot broschyren i övrigt inte tryckta i en tryckpress. De är färgprover målade direkt på pappret, alltså så nära vi bara kan komma.

Samtidigt rekommenderar vi dig starkt att provmåla en större yta av huset innan du bestämmer dig definitivt. Underlag, omgivning och läge påverkar hur kulören upplevs i verkligheten. Det är också det som kommer att göra ditt hus unikt.

RÖTT se exempel sid. 4-5



Rost NCS S4040-Y80R



Klarbär NCS S3560-Y80R




Faluröd NCS S5040-Y80R



Bordeux NCS S5040-Y90R

EXEMPEL PÅ KOMPLEMENTFÄRGER TILL RÖTT




Svan NCS S0502-Y



Mandarin NCS 2050-Y20R

GRÅTT se exempel sid. 6-7



Frostgrå NCS S1500-N



Gryнна NCS S3000-N




Holme NCS S4000-N



Block NCS S5000-N

EXEMPEL PÅ KOMPLEMENTFÄRGER TILL GRÅTT




Svan NCS S0502-Y




Gång NCS S6000-N

VITT se exempel sid. 8-9




Flinga NCS S0500-N




Nova NCS S0502-N-G50Y

SVART se exempel sid. 10-11




Mull NCS 7005-Y20R




Dunkel NCS 8505-Y80R


BRUNT/BEIGE se exempel sid. 14-15




Kokos NCS S1002-Y




Halm NCS S2005-Y30R




Svan NCS S0502-Y



Skare NCS S0502-Y50R



Mark NCS 8502-Y



Natt NCS S9000-N



Marocko NCS 2010-Y20R




Karavan NCS 4010-Y30R

EXEMPEL PÅ KOMPLEMENTFÄRGER TILL VITT




Klarbär NCS S3560-Y80R




Bordeux NCS S5040-Y90R

EXEMPEL PÅ KOMPLEMENTFÄRGER TILL SVART




Svan NCS S0502-Y



Gång NCS S6000-N

EXEMPEL PÅ KOMPLEMENTFÄRGER TILL BRUNT/BEIGE




Svan NCS S0502-Y




Moltke NCS S3030-G50Y

GRÖNT se exempel sid. 16-17




Krusbär NCS S2010-G40Y




Khakigrön NCS S2010-G30Y

BLÅTT se exempel sid. 20-11



Akvarellblå NCS S1510-R80B




Gnistra NCS S2010-R80B


GULT se exempel sid. 24-25



Frisk NCS S0507-Y



Honungsgul NCS S0520-Y10R




Mosse NCS S4010-G30Y



Vilma NCS S4010-B90G



Tidän NCS S2010-B



Vinterblå NCS S3010-R80B




Solöga NCS S1020-Y20R



Glad NCS S1030-Y10R

EXEMPEL PÅ KOMPLEMENTFÄRGER TILL GRÖNT




Svan NCS S0502-Y



Klarbär NCS S3560-Y80R

EXEMPEL PÅ KOMPLEMENTFÄRGER TILL BLÅTT




Svan NCS S0502-Y



Dala NCS S5020-B

EXEMPEL PÅ KOMPLEMENTFÄRGER TILL GULT



Svan NCS S0502-Y



Mosse NCS S4010-G30Y

Fasad: **Flinga**
Fönster: **Flinga**
Se sista uppslaget för
målade färgprover.





TEKNOS AB

Box 211 SE - 514 24 Tranemo

Vx 0325-61 95 00

info@teknos.se | www.teknos.se

Teknos är idag en av Nordens största tillverkare av färg, med mer än 100 års erfarenhet.
Vår forskning och produktutveckling är intensivare än någonsin och resulterar i användarvänliga, miljöanpassade och hållbara produkter.
Hitta våra Återförsäljare på www.teknos.se eller ring oss 0325-61 95 00