

FINISHES, DER HOLDER FOR EVIGT

Vælg udendørs farver, du vil elske
hele livet



FIND DET PERFEKTE MATCH

Det kan føles overvældende at vælge den perfekte farveskala til dit hjem. Der er så meget at vælge imellem!

Med lidt hjælp fra Teknos kan du finde den helt rigtige nuance til dine nye vinduer, døre, beklædninger eller havebygninger. Brug denne guide til at finde en liste over de bedste farver, der passer til dit hjem og dets omgivelser.

Tag din liste med til din leverandør, når du skal træffe det endelige valg, eller en malet prøve af din valgte nuance.

Vi håber, du bliver glad for at "farvelægge dit liv" med Teknos.

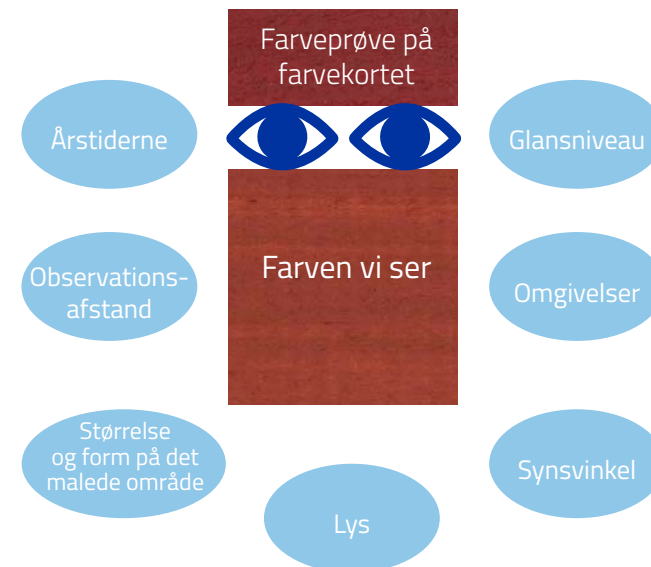
DET SKAL DU OVERVEJE

Træd et skridt tilbage fra dit hus, og tag et godt kig på det, eller visualiser det, hvis det endnu ikke er færdigt.



FARVER KAN SNYDE DIG

Farverne på farvekort matcher den tonede maling i dåsen. MEN mange udefrakommende faktorer kan påvirke, hvordan farven rent faktisk ser ud på bygningens yderside.



Værd at vide!


Farveprøver på et farvekort ser mørkere ud mod kortets hvide baggrund end uden en baggrund.

FEM GODE RÅD

1. Vælg en lidt mørkere nuance fra farvekortet for at få det udendørs look, du foretrækker
2. Vælg maks. tre farver til facaden
3. Du kan vælge mere end tre, hvis bygningen f.eks. har arkitektoniske elementer, du gerne vil fremhæve
4. For at give et indtryk af højde, skal du undgå at male udhæng og tagrender i farver, der fremhæver dem
5. Husk at få nok kontrast mellem farverne!

FARVE EFTER FARVE

BLÅ



Farven på ydersiden vil virke mere blå end farveprøven.

Den blå farve på ydersiden vil se lysere og mere intens ud end farveprøven.

Vælg en brudt blå, hvis du ikke vil have et klart blåt look.

Hvis du vil have

så vælg

Lyseblå

en brudt blågrå

Blå

en blågrå

GUL



Undgå de stærkeste og mest levende gule farver som facadefarve.

Vælg gule farver, der er let brunlige, da de vil se smukke og friske gule ud på ydersiden.

De lyseste gule farver vil virke næsten lysende.

Hvis du vil have

så vælg

Lysegul

en lys beige-gul

Klar gul

en ren gul

Rolig gul

en brunlig-gul

RØD



En traditionel husfarve i de nordiske lande.

I gamle dage blev detaljer på røde huse malet grå eller gulgrå.

Sammenlignet med farveprøven på farvekortet vil farven på facaden virke mere intens.

Hvis du vil have

så vælg

Rød

en rødbrun

Klar rød

en rød

FARVE EFTER FARVE

GRØN



Ydersiden bliver mere blå og mindre gul end den valgte grønne.

Hvis farveprøven kun har en svag gullig tone, kan huset fremstå blågrønt.

Naturligt forekommende grønt er gulgrønt og typisk ret mørkt.

Hvis du vil have

så vælg

Lysere, køligere nuance

en lysegrøn

Blåligt skær

en brudt grøngrå

Rolig grøn

en grågrøn

GRÅ



Den grå farve på en facade er altid lysere og mere blå end farveprøven på farvekortet. Naturlig grå er gultonet.

En grå farve, der mangler "naturlig" gul, opfattes som blå.

Der er ingen helt neutrale grå nuancer i naturen.

Hvis du vil have

så vælg


Blågrå

en neutral grå

Neutral grå

en snavset, dæmpet grå

BRUN, BEIGE



Beige farver varierer meget afhængigt af situationen – det er vigtigt at teste dem i rigtigt lys!

Farven vil fremstå stærkere og lysere, når først den er blevet malet på ydersiden

Ravgul vil fremstå mere gul, rødbrun vil fremstå som rødlig, gråbrun er en rolig facadefarve

Hvis du vil have

så vælg

Lysere, køligere beige

en lys beige

Rosa


en rødbrun

Varm grå

en gråbrun

FARVE EFTER FARVE

HVID



Hvide farver fremhæver bygninger, når de står mod en naturlig baggrund.

Hvide bygninger er synlige på lang afstand.

Hvid som en stor overflade tiltrækker opmærksomhed.

Tonede hvide farver er velegnede til udendørs farve-design.

Hvis du vil have

så vælg

Varm hvid

lys, varm grå

Blålig hvid

lys, neutral grå

SORT



Hvis du vil have en sort eller mørk nuance, er det bedst at bruge mat eller semi-mat maling

OM DENNE FARVEGUIDE

Farverne i denne guide er kun vejledende. Malingsversionerne af disse farver vil variere. Vælg altid den endelige farve med standardfarvekort fra din producent/leverandør

WE MAKE THE WORLD LAST LONGER

Teknos er en global virksomhed, som tilbyder en bred vifte af overfladebehandlingsprodukter til industrien, byggeriet og til private. Teknos blev grundlagt i 1948 og er i dag en af Finlands største familieejede virksomheder. Vi er en af de førende leverandører til industrien og har en stærk position i detailhandelen og inden for bygningsmaling. Vi har en ambition om at udvikle løsninger, der kan være med til at beskytte kloden. Derfor arbejder vi tæt sammen med vores kunder på at udvikle smarte, teknologisk avancerede løsninger, der beskytter og forlænger levetiden på alle typer af produkter. Vil du vide mere, så besøg teknos.dk

TEKNOS A/S
Industrivej 19
DK-6580 Vamdrup
Tel. + 45 76 93 94 00
teknos@teknos.dk
www.teknos.dk

